

DESCRIPCIÓN:

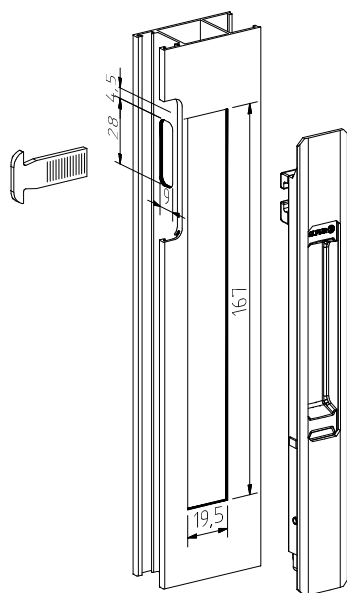
Este cierre cuenta con mecanismo convertible (manual-automático), adaptándose a cualquier necesidad de uso. Su diseño de aristas pronunciadas lo convierte en el complemento ideal para proyectos modernos y minimalistas. Gracias a su sistema de fijación a presión, garantiza una instalación limpia, rápida y sin tornillos a la vista.

CARACTERÍSTICAS

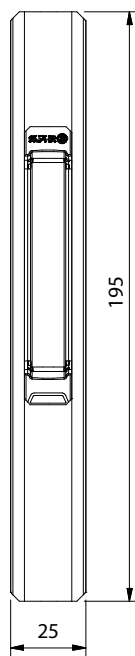
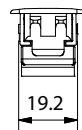
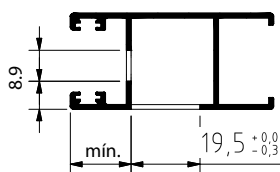
- Fabricado en aluminio.
- Compatible con una amplia variedad de series de aluminio.
- Colores disponibles: ● ○

APLICACIÓN

- Cuprum: S-3", S-50, S-60, S-70, S-100, S-80, S-150
- Indalum: S-3", S-2500, S-3800, S-3900, S-4000, S-4500
- Española: S-3", S-3500, S-4600, S-10,000, S-Finestra y S-Ragazza



Medidas / Maquinado



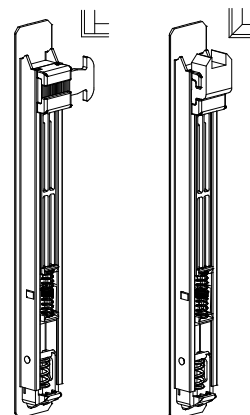
Imágen



ALPHA

GRIZON

Comptabilidad



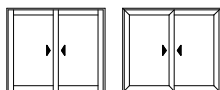
Piezas

Acabado

Lacado y anodizado

Material

Aluminio
Zamak
Nylon



Observaciones: Herramientas no incluido *Consultar ficha de instalación para más información de medidas y maquinado